主 要 経 済 指 標 グラフ

2024/4/1
現在

GDP・成長率(実質)

558.5兆円
前期比 0.1%
2023年10~12月期(2次)

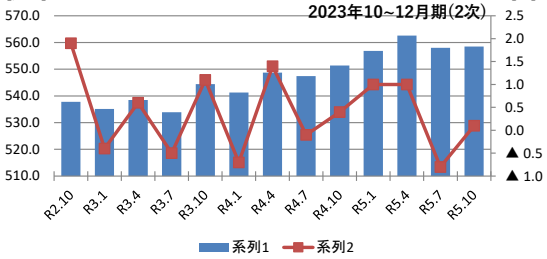

日銀短観業況判断(DI)

大企業製造業 11
大企業非製造業 34
2024年3月

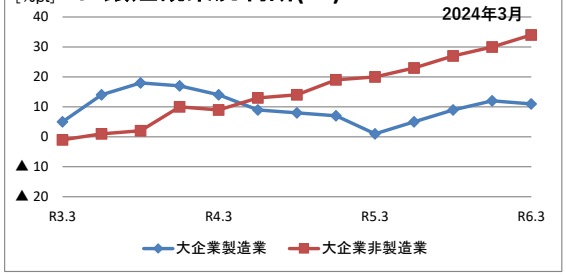

景気動向指数(CI)

先行指数 109.9
一致指数 110.2
2024年1月

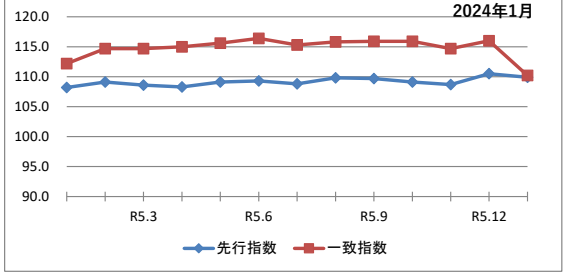

人口

1億2,435万人
2023年10月

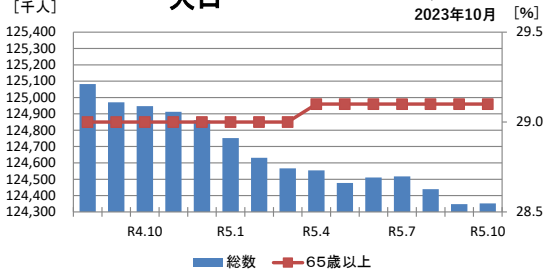

雇用

有効求人倍率 1.26倍
完全失業率 2.6%
2024年2月

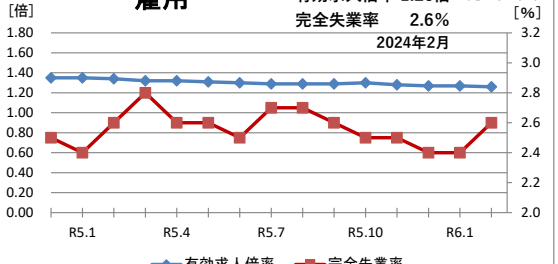

物価

消費者物価指数 前年比 2.8%
国内企業物価指数 前年比 0.6%
2024年2月

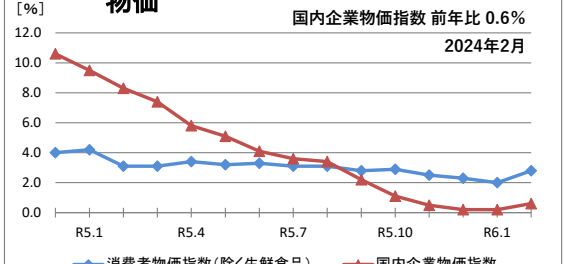

鉱工業・機械

鉱工業生産指数 97.9(2024年2月)
機械受注 前月比 ▲1.7% (2024年1月)

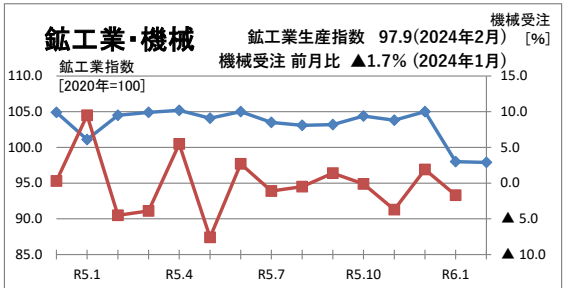

住宅・公共工事

新設住宅着工戸数 前月比 ▲0.9%
公共工事請負額 前年比 ▲0.7%
(2024年2月)

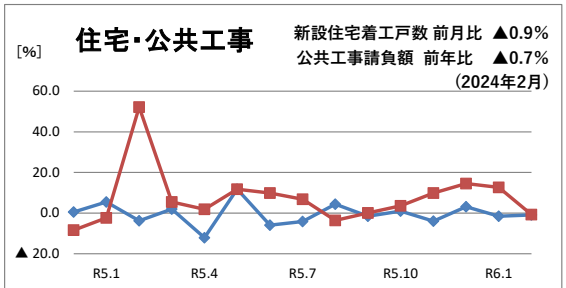

企業倒産件数

712件
前年比 23.3%
2024年2月

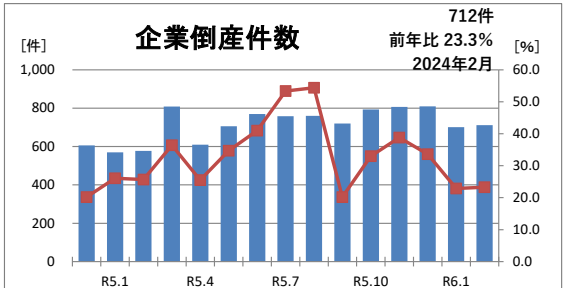

経常収支

27,275億円
2024年1月

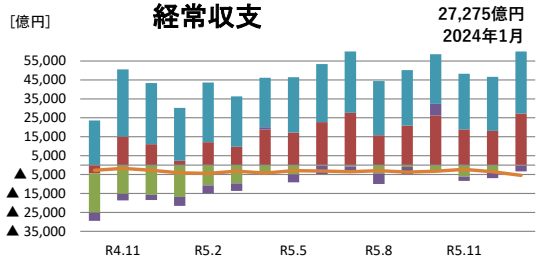

訪日外客数

279万人
2024年2月

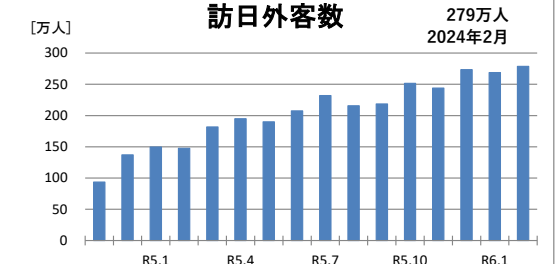

消費
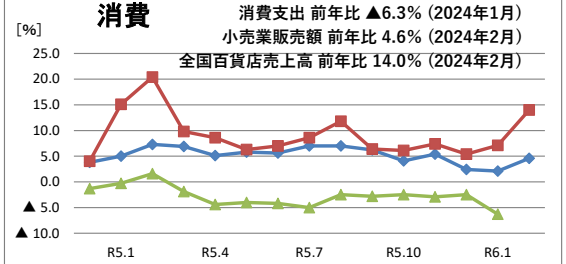
消費支出 前年比 ▲6.3% (2024年1月)
小売業販売額 前年比 4.6% (2024年2月)
全国百貨店売上高 前年比 14.0% (2024年2月)