主 要 経 済 指 標 グラフ

2026/3/3
現在

GDP・成長率(実質)

589.7兆円
前期比 0.1%
2025年10~12月期(1次)

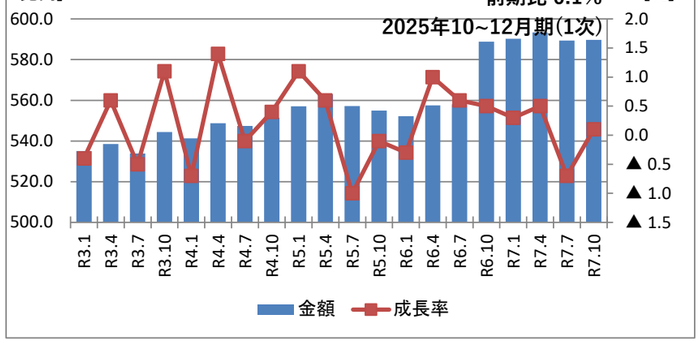

日銀短観業況判断(DI)

大企業製造業 15%
大企業非製造業 34%
2025年12月

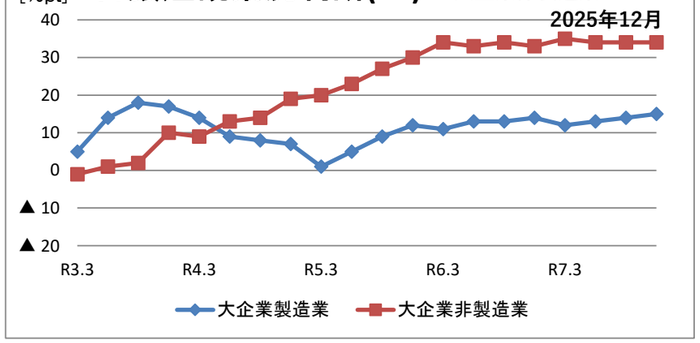

景気動向指数(CI)

先行指数 111.0
一致指数 114.3
2025年12月

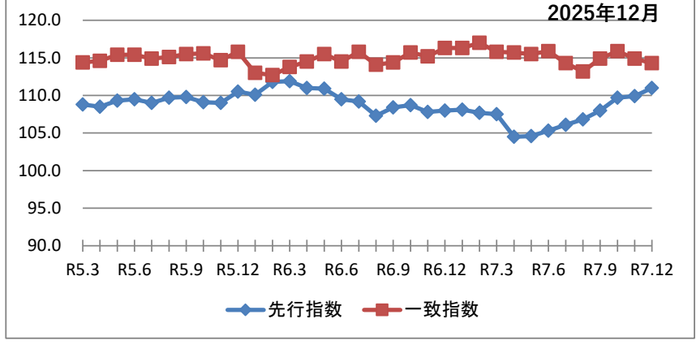

人口

1 億2,319万人
2025年9月

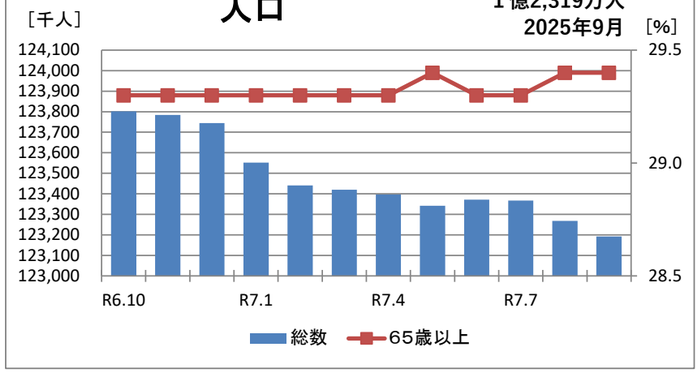

雇用

有効求人倍率 1.18倍 完全失業率
完全失業率 2.7%
2026年1月

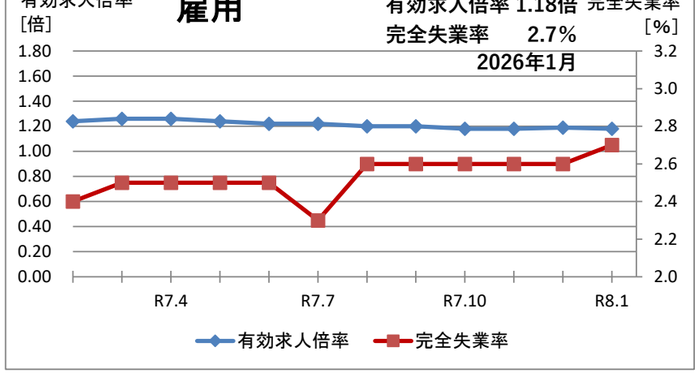

物価

消費者物価指数 前年比 1.5%
国内企業物価指数 前年比2.3%
2026年1月

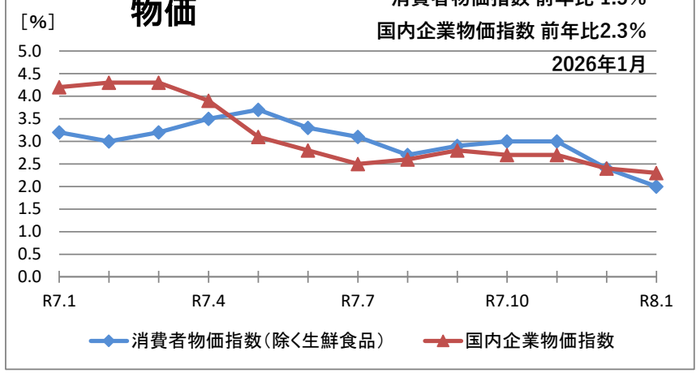

鉱工業・機械

鉱工業生産指数 104.0(2026年1月)
機械受注 前月比 19.1%(2026年12月)

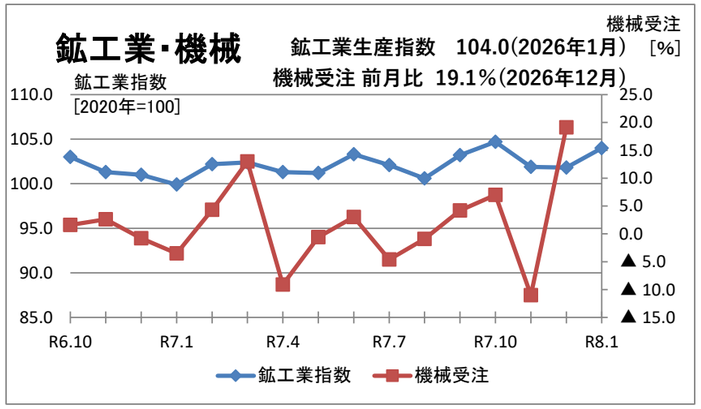

住宅・公共工事

新設住宅着工戸数 前月比 ▲0.1%
公共工事請負額 前年比 9.1%
(2026年1月)

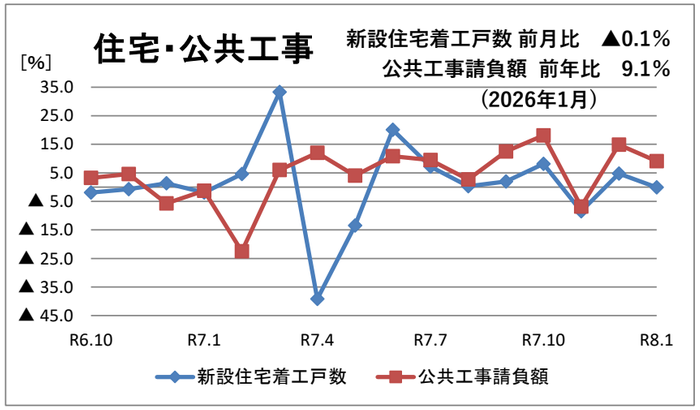

企業倒産件数

887件
前年比 5.5%
2026年1月

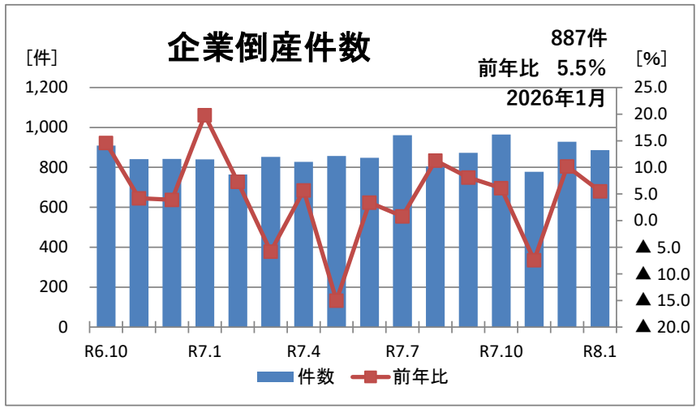

経常収支

2兆6,971億円
2025年12月

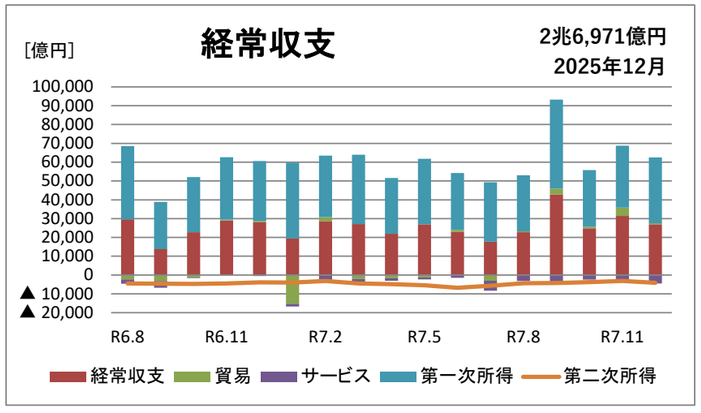

訪日外客数

360万人
2026年1月

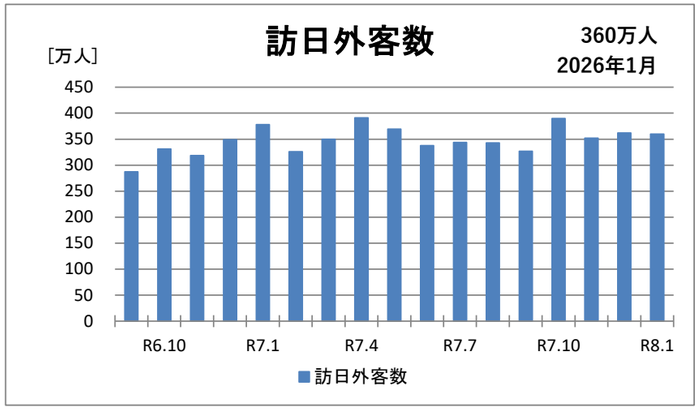

消費
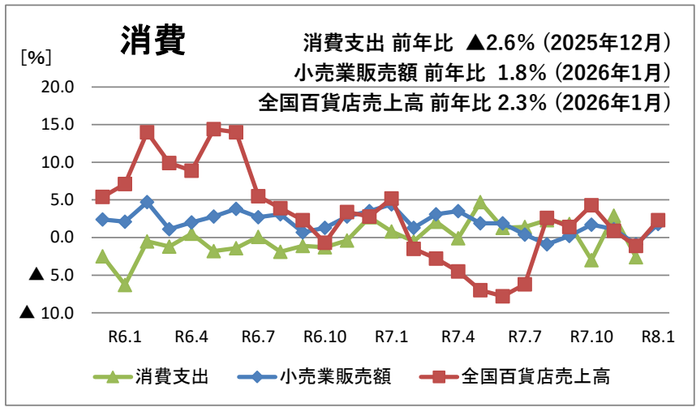
消費支出 前年比 ▲2.6% (2025年12月)
小売業販売額 前年比 1.8% (2026年1月)
全国百貨店売上高 前年比 2.3% (2026年1月)